

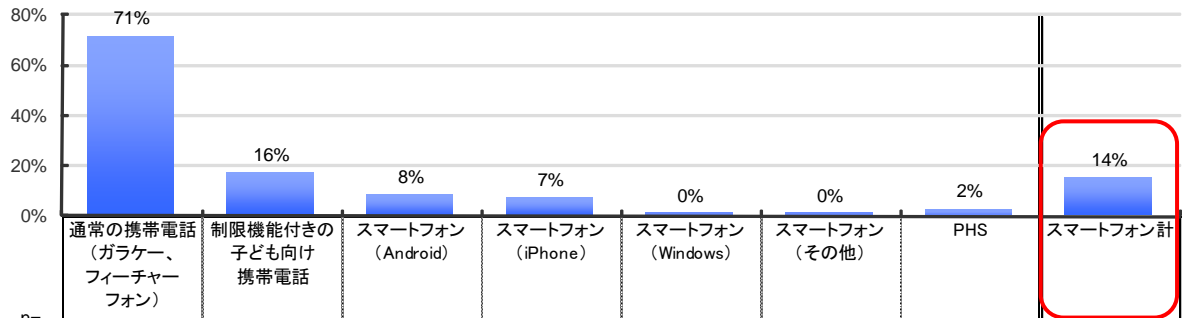
**PRESS RELEASE**

**《未成年の携帯電話・スマートフォン利用実態調査》**

～ 携帯の購入・機種変更が進むクリスマスを前に、小、中、高校生 1,236 人の意識・実態を調査 ～

**《グラフ資料》**

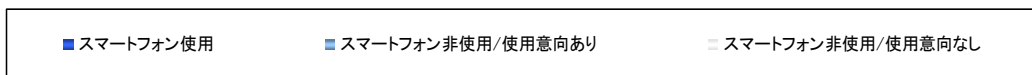
Q:あなたが持っている携帯電話は次のどのタイプですか？(いくつでも)



		n=	71.0	16.3	7.7	6.7	0.3	0.2	2.2	14.4
全体		(1,236)								
性別	男子	(618)	67.2	18.6	9.7	7.4	0.6	-	1.1	16.7
	女子	(618)	74.8	14.1	5.7	6.0	-	0.5	3.2	12.1
学校別	小学生	(412)	53.4	39.8	3.4	2.9	0.2	0.2	2.7	6.6
	中学生	(412)	81.3	7.8	4.9	5.1	-	0.2	2.2	10.2
	高校生	(412)	78.2	1.5	14.8	12.1	0.7	0.2	1.7	26.5
学校 × 性別	男子小学生	(206)	52.4	43.7	2.9	2.4	0.5	-	1.5	5.3
	女子小学生	(206)	54.4	35.9	3.9	3.4	-	0.5	3.9	7.8
	男子中学生	(206)	76.2	10.7	8.3	4.4	-	-	1.9	12.6
	女子中学生	(206)	86.4	4.9	1.5	5.8	-	0.5	2.4	7.8
	男子高校生	(206)	72.8	1.5	18.0	15.5	1.5	-	-	32.0
	女子高校生	(206)	83.5	1.5	11.7	8.7	-	0.5	3.4	20.9
フィルタリング 使用状況別	フィルタリング使用者	(502)	71.1	19.5	5.6	4.4	-	0.2	1.4	9.8
	フィルタリング非使用者	(734)	70.8	14.2	9.1	8.3	0.5	0.3	2.7	17.6
所有 携帯別	携帯電話	(877)	100.0	0.7	1.7	2.2	0.2	-	0.7	3.5
	子ども向け携帯電話	(202)	3.0	100.0	-	-	-	-	-	-
	Android	(95)	15.8	-	100.0	6.3	1.1	-	4.2	100.0
	iPhone	(83)	22.9	-	7.2	100.0	1.2	-	3.6	100.0
	その他スマートフォン	(7)	28.6	-	14.3	14.3	57.1	42.9	-	100.0
	PHS	(27)	22.2	-	14.8	11.1	-	-	100.0	22.2

※n数30未満のスコアは参考値

Q:あなたは今後、スマートフォンを使ってみたいですか？

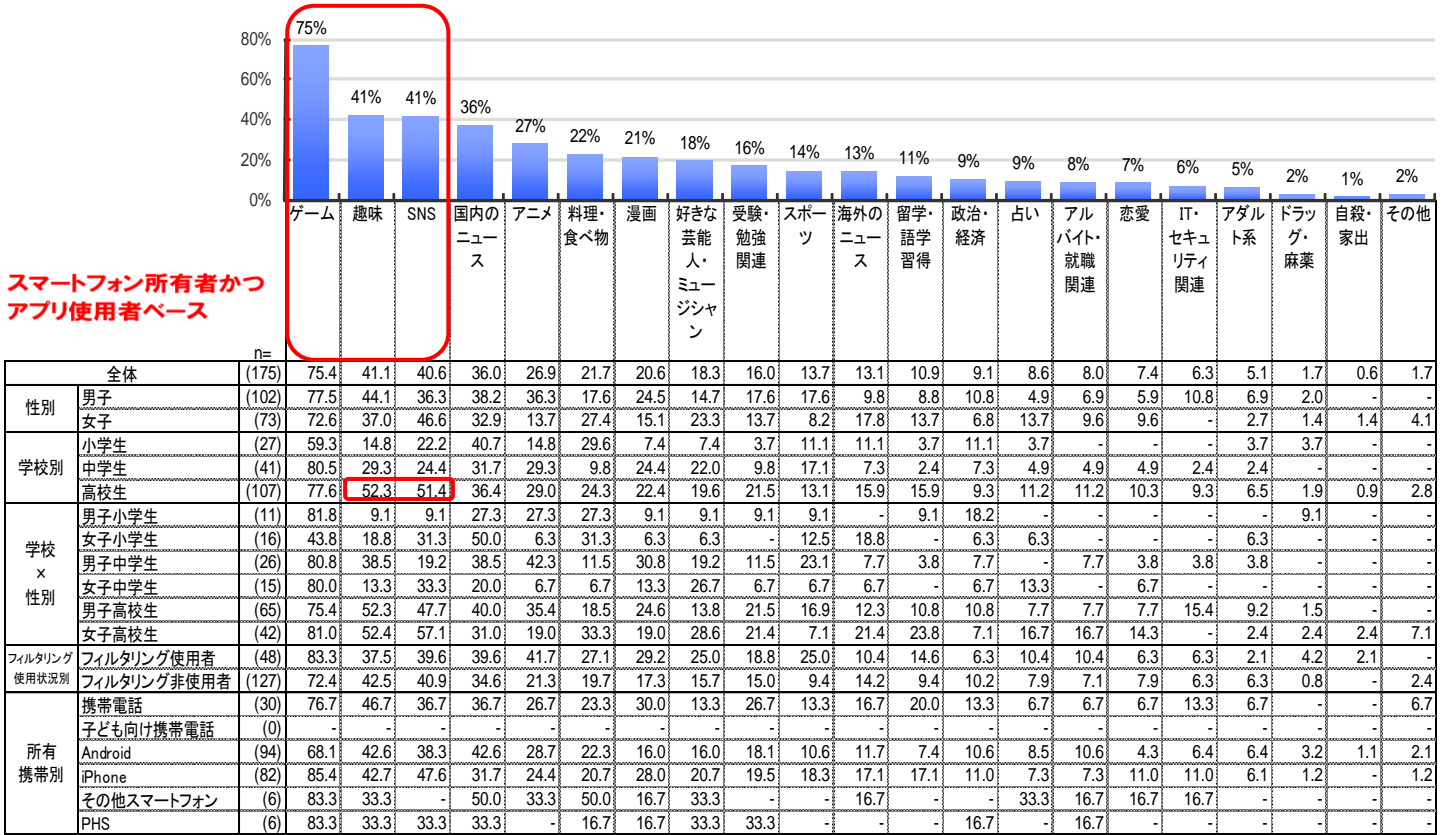


		n=	(%)			現使用者 + 使用意向者
全体		(1,236)	14.4	64.2	21.4	78.6
性別	男子	(618)	16.7	62.1	21.2	78.8
	女子	(618)	12.1	66.3	21.5	78.5
学校別	小学生	(412)	6.6	66.0	27.4	72.6
	中学生	(412)	10.2	66.3	23.5	76.5
	高校生	(412)	26.5	60.4	13.1	86.9
学校 × 性別	男子小学生	(206)	5.3	63.1	31.6	68.4
	女子小学生	(206)	7.8	68.9	23.3	76.7
	男子中学生	(206)	12.6	67.0	20.4	79.6
	女子中学生	(206)	7.8	65.5	26.7	73.3
	男子高校生	(206)	32.0	56.3	11.7	88.3
	女子高校生	(206)	20.9	64.6	14.6	85.4
フィルタリング 使用状況別	フィルタリング使用者	(502)	9.8	66.3	23.9	76.1
	フィルタリング非使用者	(734)	17.6	62.8	19.6	80.4
所有 携帯別	携帯電話	(877)	3.5	73.1	23.4	76.6
	子ども向け携帯電話	(202)	-	72.3	27.7	72.3
	Android	(95)	-	100.0	-	100.0
	iPhone	(83)	-	100.0	-	100.0
	その他スマートフォン	(7)	-	100.0	-	100.0
	PHS	(27)	22.2	51.9	25.9	74.1

※n数30未満のスコアは参考値

**PRESS RELEASE**

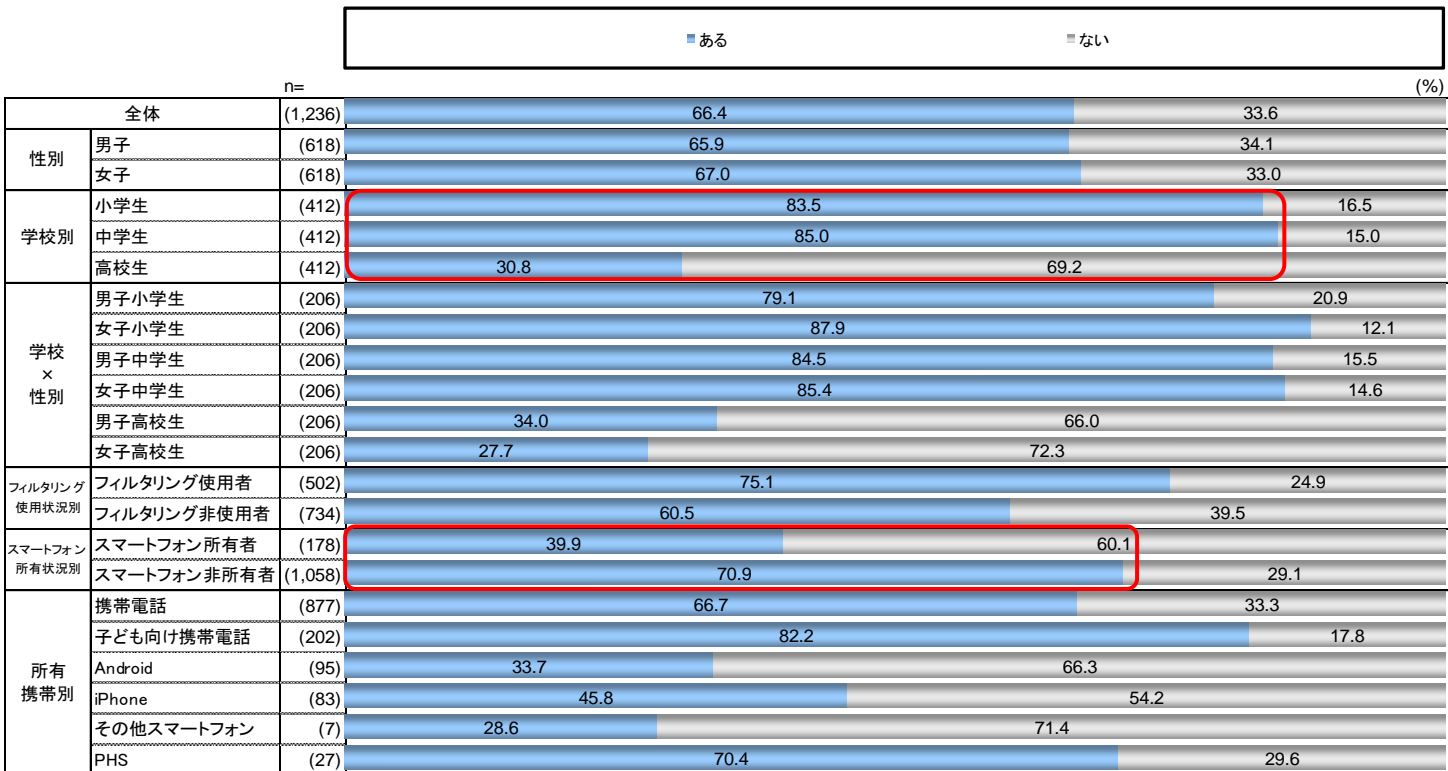
Q:あなたは今、スマートフォンでどのようなアプリケーションをよく使っていますか？(いくつでも)



※n数30未満のスコアは参考値

※「全体」のスコアにて降順ソート

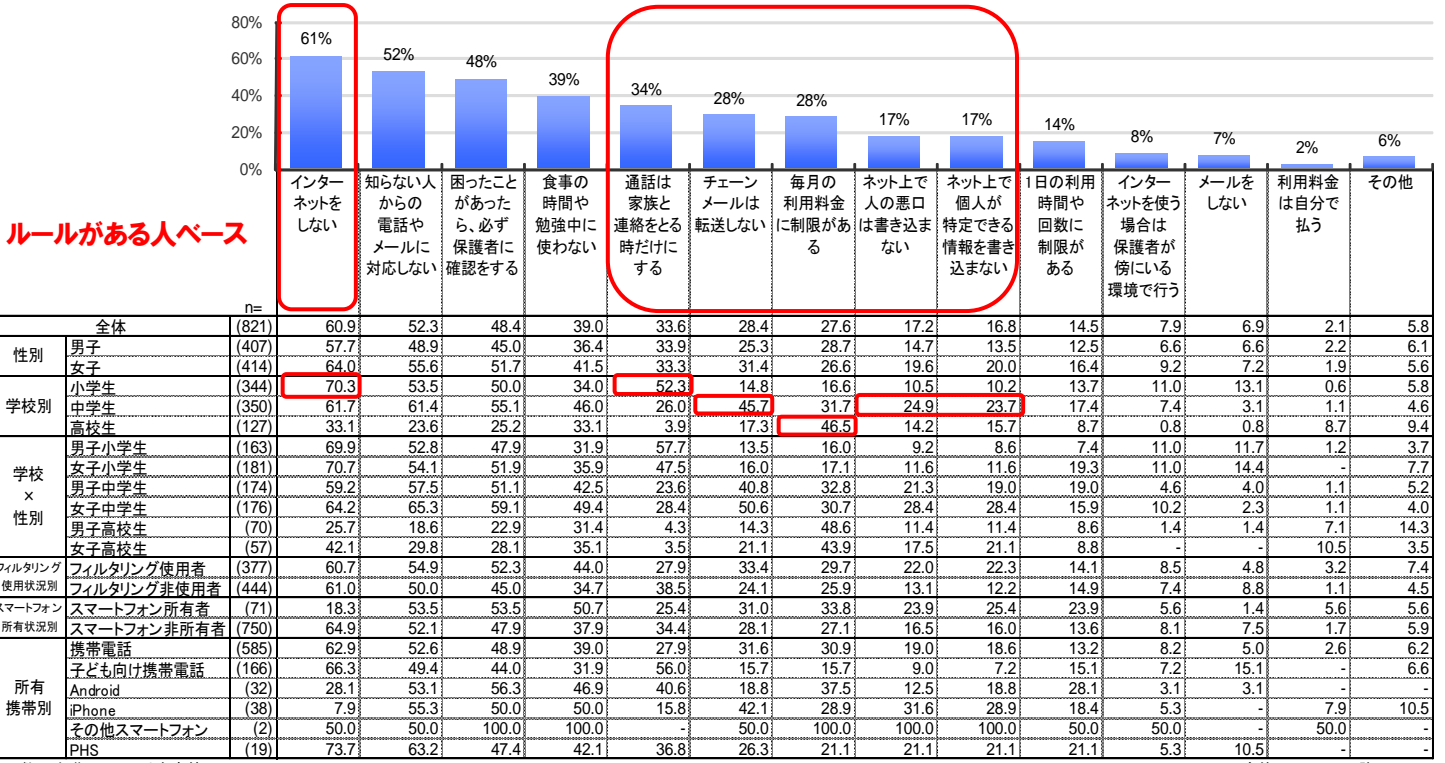
Q:あなたの家庭では、携帯電話の使用について何かルールがありますか？



※n数30未満のスコアは参考値

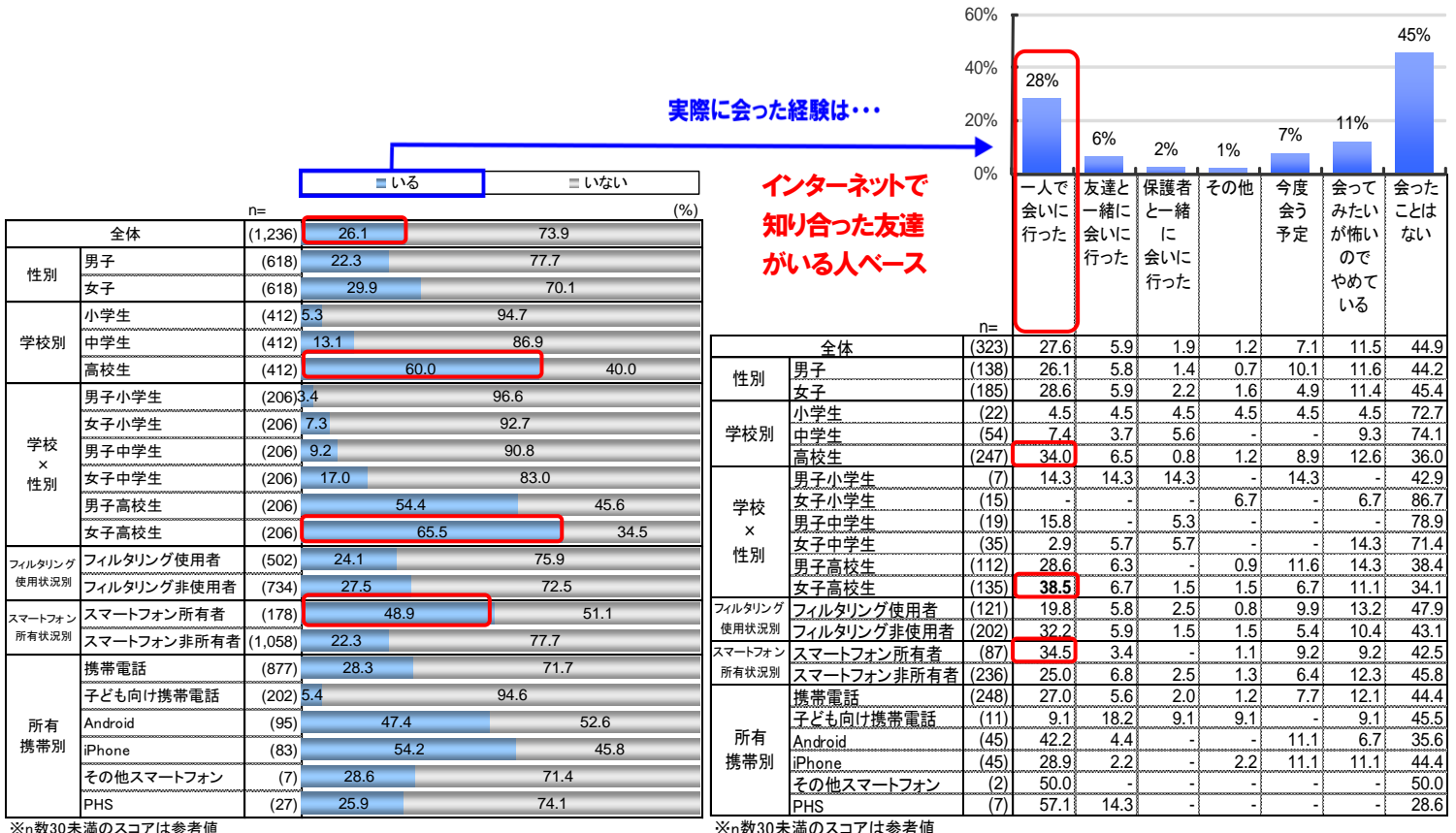
**PRESS RELEASE**

Q:あなたの家庭では、携帯電話の使用についてどのようなルールがありますか？(いくつでも)



Q:あなたはインターネット上で知り合った友達はいませんか？

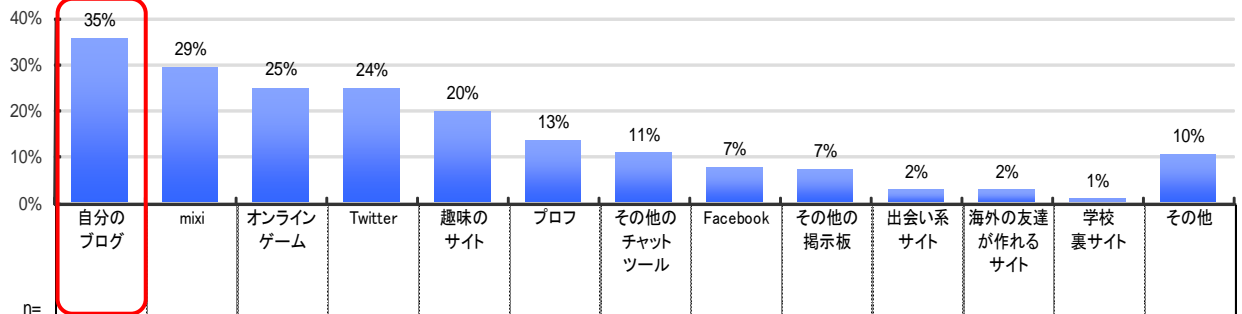
Q:インターネット上で知り合った友達と実際に会ったことはありますか？



**PRESS RELEASE**

Q: インターネット上で知り合った友達とはどこで知り合いましたか？(いくつでも)


インターネットで知り合った友達がいる人ベース




		n=	35.3	29.1	24.8	24.5	19.5	13.3	10.5	7.4	7.1	2.5	2.5	0.6	10.2
性別	全体	(323)	35.3	29.1	24.8	24.5	19.5	13.3	10.5	7.4	7.1	2.5	2.5	0.6	10.2
	男子	(138)	26.1	28.3	34.1	29.0	16.7	10.9	11.6	8.0	5.1	2.2	1.4	0.7	9.4
	女子	(185)	42.2	29.7	17.8	21.1	21.6	15.1	9.7	7.0	8.6	2.7	3.2	0.5	10.8
学校別	小学生	(22)	18.2	9.1	40.9	-	9.1	13.6	-	-	4.5	4.5	-	-	18.2
	中学生	(54)	37.0	13.0	20.4	11.1	20.4	16.7	5.6	11.1	3.7	1.9	-	3.7	5.6
	高校生	(247)	36.4	34.4	24.3	29.6	20.2	12.6	12.6	7.3	8.1	2.4	3.2	-	10.5
学校 × 性別	男子小学生	(7)	28.6	14.3	28.6	-	14.3	14.3	-	-	-	14.3	-	-	14.3
	女子小学生	(15)	13.3	6.7	46.7	-	6.7	13.3	-	-	6.7	-	-	-	20.0
	男子中学生	(19)	26.3	15.8	31.6	26.3	21.1	15.8	-	5.3	5.3	-	-	5.3	-
	女子中学生	(35)	42.9	11.4	14.3	2.9	20.0	17.1	8.6	14.3	2.9	2.9	-	2.9	8.6
	男子高校生	(112)	25.9	31.3	34.8	31.3	16.1	9.8	14.3	8.9	5.4	1.8	1.8	-	10.7
	女子高校生	(135)	45.2	37.0	15.6	28.1	23.7	14.8	11.1	5.9	10.4	3.0	4.4	-	10.4
フィルタリング 使用状況別	フィルタリング使用者	(121)	38.0	20.7	29.8	24.0	19.8	11.6	5.0	9.9	6.6	1.7	0.8	0.8	11.6
	フィルタリング非使用者	(202)	33.7	34.2	21.8	24.8	19.3	14.4	13.9	5.9	7.4	3.0	3.5	0.5	9.4
スマートフォン 所有状況別	スマートフォン所有者	(87)	37.9	43.7	24.1	34.5	17.2	13.8	13.8	12.6	9.2	3.4	5.7	1.1	5.7
	スマートフォン非所有者	(236)	34.3	23.7	25.0	20.8	20.3	13.1	9.3	5.5	6.4	2.1	1.3	0.4	11.9
所有 携帯別	携帯電話	(248)	34.7	26.2	23.4	24.2	21.8	12.5	10.1	6.9	7.3	2.8	2.4	0.4	11.3
	子ども向け携帯電話	(11)	18.2	-	54.5	9.1	9.1	18.2	-	-	-	-	-	-	36.4
	Android	(45)	35.6	48.9	20.0	37.8	15.6	17.8	6.7	13.3	13.3	2.2	4.4	2.2	6.7
	iPhone	(45)	37.8	42.2	28.9	35.6	22.2	8.9	22.2	17.8	11.1	6.7	8.9	-	6.7
	その他スマートフォン	(2)	50.0	50.0	-	50.0	-	50.0	-	50.0	50.0	-	-	-	-
	PHS	(7)	71.4	42.9	-	-	-	57.1	-	-	14.3	14.3	-	14.3	-

Q: あなたはインターネット上でのトラブルを経験したことがありますか？

Q: あなたの周囲でインターネット上でトラブルを経験した人はいますか？



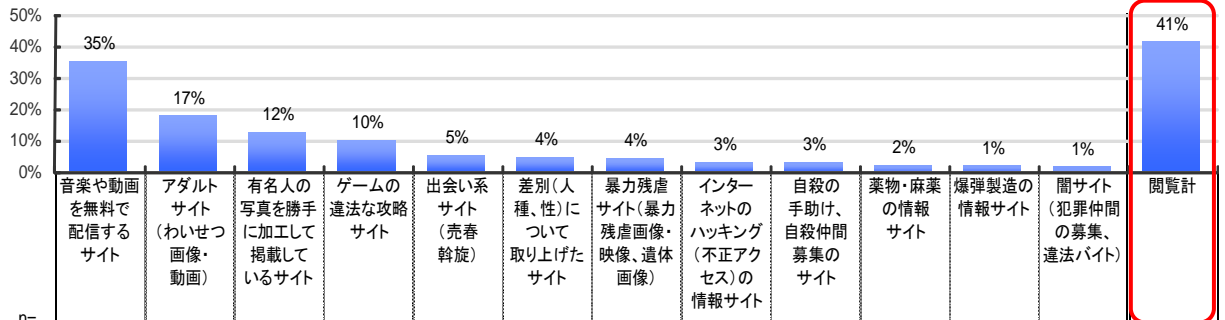
		n=	(%)	(%)
性別	全体	(1,236)	10.8	89.2
	男子	(618)	10.5	89.5
	女子	(618)	11.2	88.8
学校別	小学生	(412)	2.7	97.3
	中学生	(412)	6.6	93.4
	高校生	(412)	23.3	76.7
学校 × 性別	男子小学生	(206)	2.9	97.1
	女子小学生	(206)	2.4	97.6
	男子中学生	(206)	3.9	96.1
	女子中学生	(206)	9.2	90.8
	男子高校生	(206)	24.8	75.2
	女子高校生	(206)	21.8	78.2
フィルタリング 使用状況別	フィルタリング使用者	(502)	10.0	90.0
	フィルタリング非使用者	(734)	11.4	88.6
スマートフォン 所有状況別	スマートフォン所有者	(178)	18.5	81.5
	スマートフォン非所有者	(1,058)	9.5	90.5
所有 携帯別	携帯電話	(877)	12.0	88.0
	子ども向け携帯電話	(202)	2.5	97.5
	Android	(95)	18.9	81.1
	iPhone	(83)	16.9	83.1
	その他スマートフォン	(7)	42.9	57.1
	PHS	(27)	11.1	88.9



		n=	(%)	(%)
性別	全体	(1,236)	24.8	75.2
	男子	(618)	22.8	77.2
	女子	(618)	26.9	73.1
学校別	小学生	(412)	7.5	92.5
	中学生	(412)	26.2	73.8
	高校生	(412)	40.8	59.2
学校 × 性別	男子小学生	(206)	6.8	93.2
	女子小学生	(206)	8.3	91.7
	男子中学生	(206)	19.4	80.6
	女子中学生	(206)	33.0	67.0
	男子高校生	(206)	42.2	57.8
	女子高校生	(206)	39.3	60.7
フィルタリング 使用状況別	フィルタリング使用者	(502)	25.9	74.1
	フィルタリング非使用者	(734)	24.1	75.9
スマートフォン 所有状況別	スマートフォン所有者	(178)	36.0	64.0
	スマートフォン非所有者	(1,058)	23.0	77.0
所有 携帯別	携帯電話	(877)	27.0	73.0
	子ども向け携帯電話	(202)	8.9	91.1
	Android	(95)	33.7	66.3
	iPhone	(83)	38.6	61.4
	その他スマートフォン	(7)	57.1	42.9
	PHS	(27)	25.9	74.1

**PRESS RELEASE**

Q:あなたはインターネット上で下記のサイトを閲覧したことがありますか？(ある/ない)

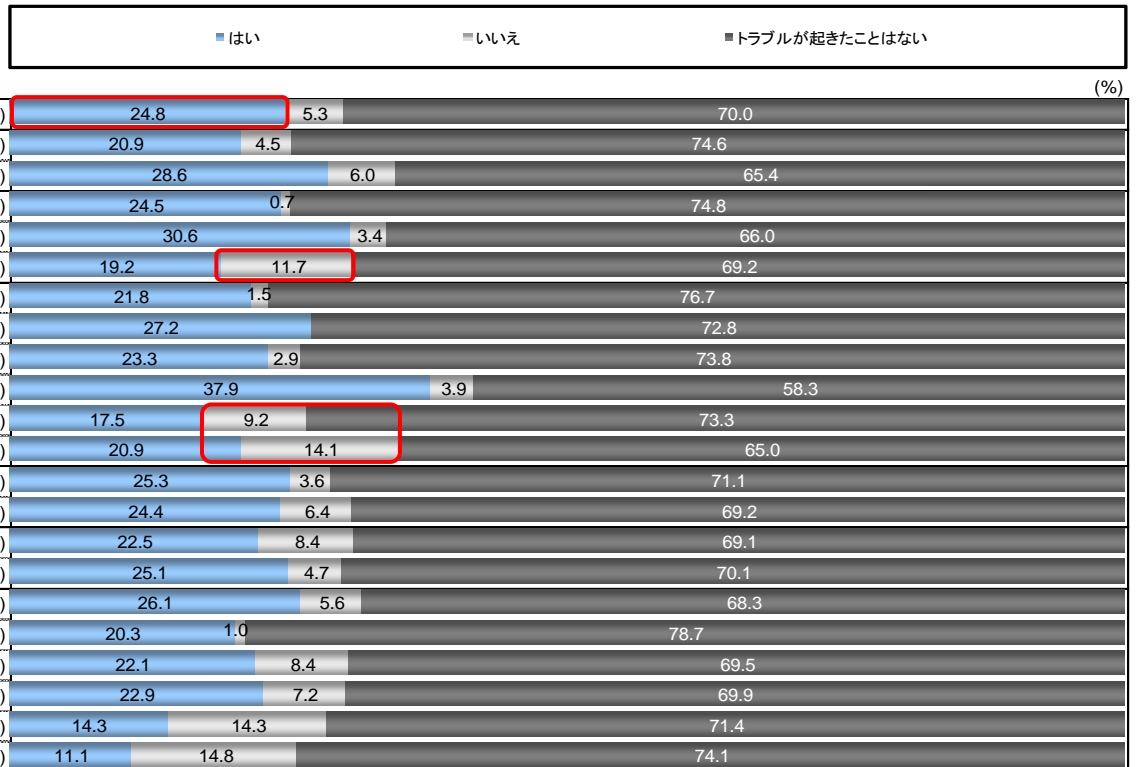


		n=	音楽や動画を無料で配信するサイト	アダルトサイト(わいせつ画像・動画)	有名人の写真を勝手に加工して掲載しているサイト	ゲームの違法な攻略サイト	出会い系サイト(売春斡旋)	差別(人種、性)について取り上げたサイト	暴力残虐サイト(暴力残虐画像・映像、遺体画像)	インターネットのハッキング(不正アクセス)の情報サイト	自殺の手助け、自殺仲間募集のサイト	薬物・麻薬の情報サイト	爆弾製造の情報サイト	闇サイト(犯罪仲間の募集、違法バイト)	閲覧計
全体		(1,236)	34.8	17.2	12.2	9.6	4.9	4.1	3.9	2.8	2.7	1.6	1.5	0.9	40.9
性別	男子	(618)	32.7	23.1	9.1	12.3	5.8	5.0	5.5	4.2	2.3	1.9	2.3	1.0	42.1
	女子	(618)	36.9	11.2	15.4	7.0	4.0	3.2	2.3	1.3	3.1	1.3	0.6	0.8	39.6
学校別	小学生	(412)	12.9	1.7	1.2	1.5	0.7	0.5	0.5	0.2	0.5	0.5	0.2	-	14.3
	中学生	(412)	30.1	8.5	6.8	6.1	1.0	1.2	1.0	0.7	0.7	0.7	0.7	0.7	34.5
	高校生	(412)	61.4	41.3	28.6	21.4	13.1	10.7	10.2	7.3	6.8	3.6	3.4	1.9	73.8
学校 × 性別	男子小学生	(206)	13.1	1.9	1.0	1.9	1.5	1.0	1.0	0.5	0.5	1.0	0.5	-	15.5
	女子小学生	(206)	12.6	1.5	1.5	1.0	-	-	-	-	0.5	-	-	-	13.1
	男子中学生	(206)	30.6	14.1	4.9	9.7	1.0	1.5	1.9	1.0	1.0	1.0	1.0	0.5	38.3
	女子中学生	(206)	29.6	2.9	8.7	2.4	1.0	1.0	-	0.5	0.5	0.5	0.5	1.0	30.6
	男子高校生	(206)	54.4	53.4	21.4	25.2	15.0	12.6	13.6	11.2	5.3	3.9	5.3	2.4	72.3
	女子高校生	(206)	68.4	29.1	35.9	17.5	11.2	8.7	6.8	3.4	8.3	3.4	1.5	1.5	75.2
フィルタリング使用状況別	フィルタリング使用者	(502)	31.1	14.9	11.2	8.6	3.2	3.0	2.8	2.0	2.2	0.8	1.2	0.6	36.5
	フィルタリング非使用者	(734)	37.3	18.7	12.9	10.4	6.1	4.9	4.6	3.3	3.0	2.2	1.6	1.1	43.9
スマートフォン所有状況別	スマートフォン所有者	(178)	51.7	33.1	18.5	19.1	9.0	11.2	9.6	9.0	7.9	6.2	3.9	2.8	63.5
	スマートフォン非所有者	(1,058)	31.9	14.5	11.2	8.0	4.3	2.9	2.9	1.7	1.8	0.9	1.0	0.6	37.1
所有携帯別	携帯電話	(877)	37.5	18.2	14.5	10.5	5.7	4.6	4.2	2.6	2.7	1.6	1.6	1.0	43.8
	子ども向け携帯電話	(202)	13.4	2.0	0.5	2.0	0.5	-	0.5	1.0	0.5	-	-	-	14.4
	Android	(95)	55.8	32.6	20.0	23.2	12.6	12.6	12.6	10.5	8.4	7.4	7.4	5.3	67.4
	iPhone	(83)	48.2	36.1	20.5	19.3	9.6	13.3	9.6	12.0	8.4	6.0	3.6	3.6	60.2
	その他スマートフォン	(7)	71.4	42.9	28.6	14.3	14.3	28.6	14.3	28.6	28.6	14.3	14.3	14.3	71.4
	PHS	(27)	40.7	11.1	-	-	-	3.7	-	-	-	-	-	-	3.7

※表内は「閲覧したことがある」のスコアを掲載 / n数30未満のスコアは参考値

※閲覧計:「閲覧したことがある人」の割合 / 全体のスコアにて降順ソート

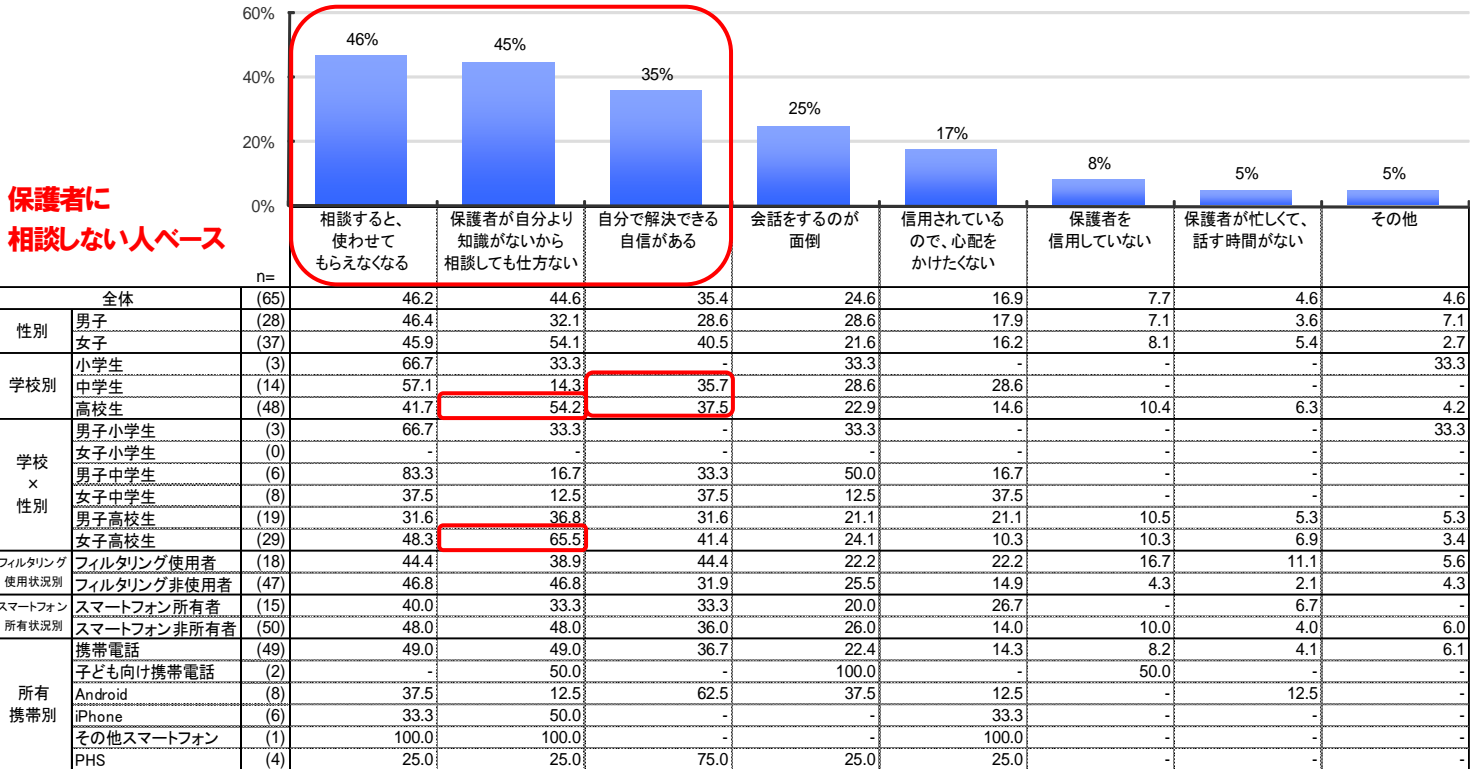
Q:あなたは、携帯電話やインターネットでトラブルが起きた場合、保護者に相談していますか？



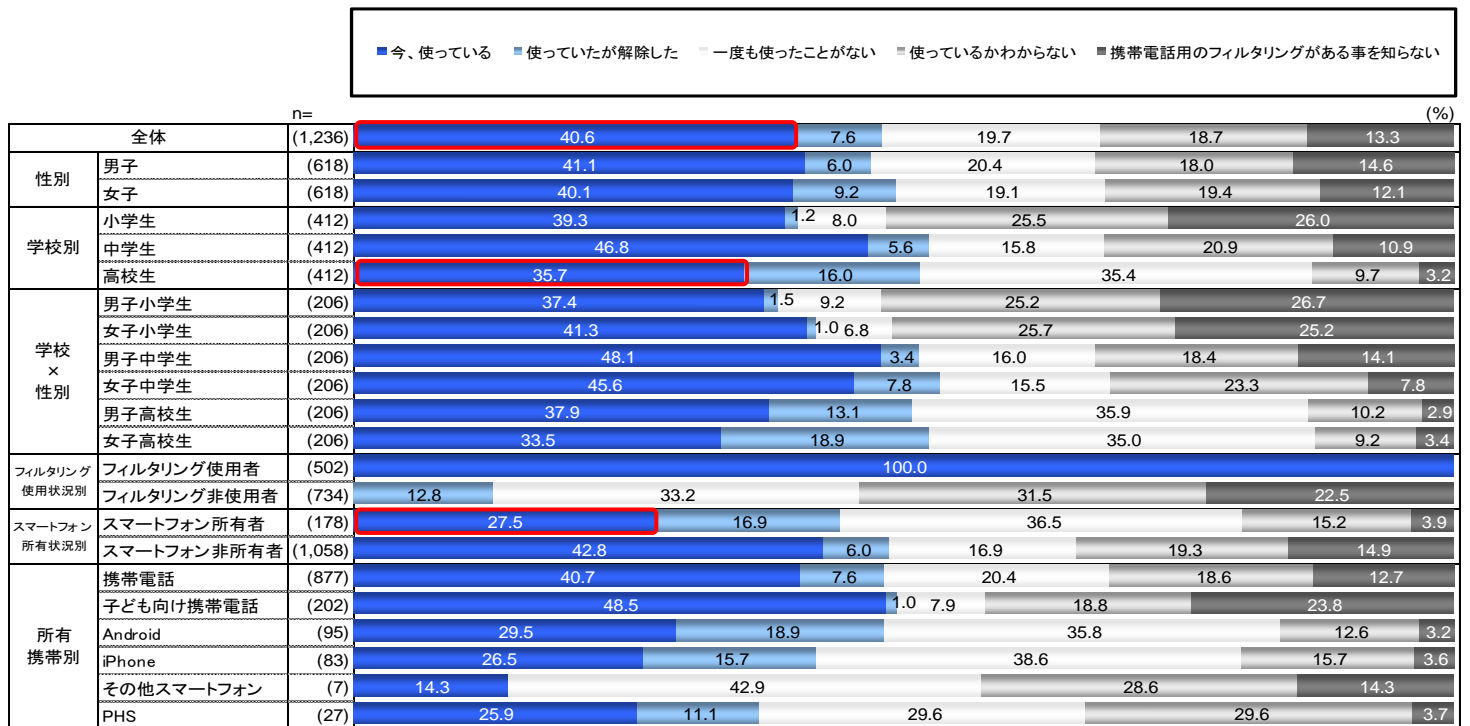
※n数30未満のスコアは参考値

**PRESS RELEASE**

Q:あなたは携帯電話やインターネットでトラブルが起きた場合、何故、保護者に相談しないのですか？(いくつでも)



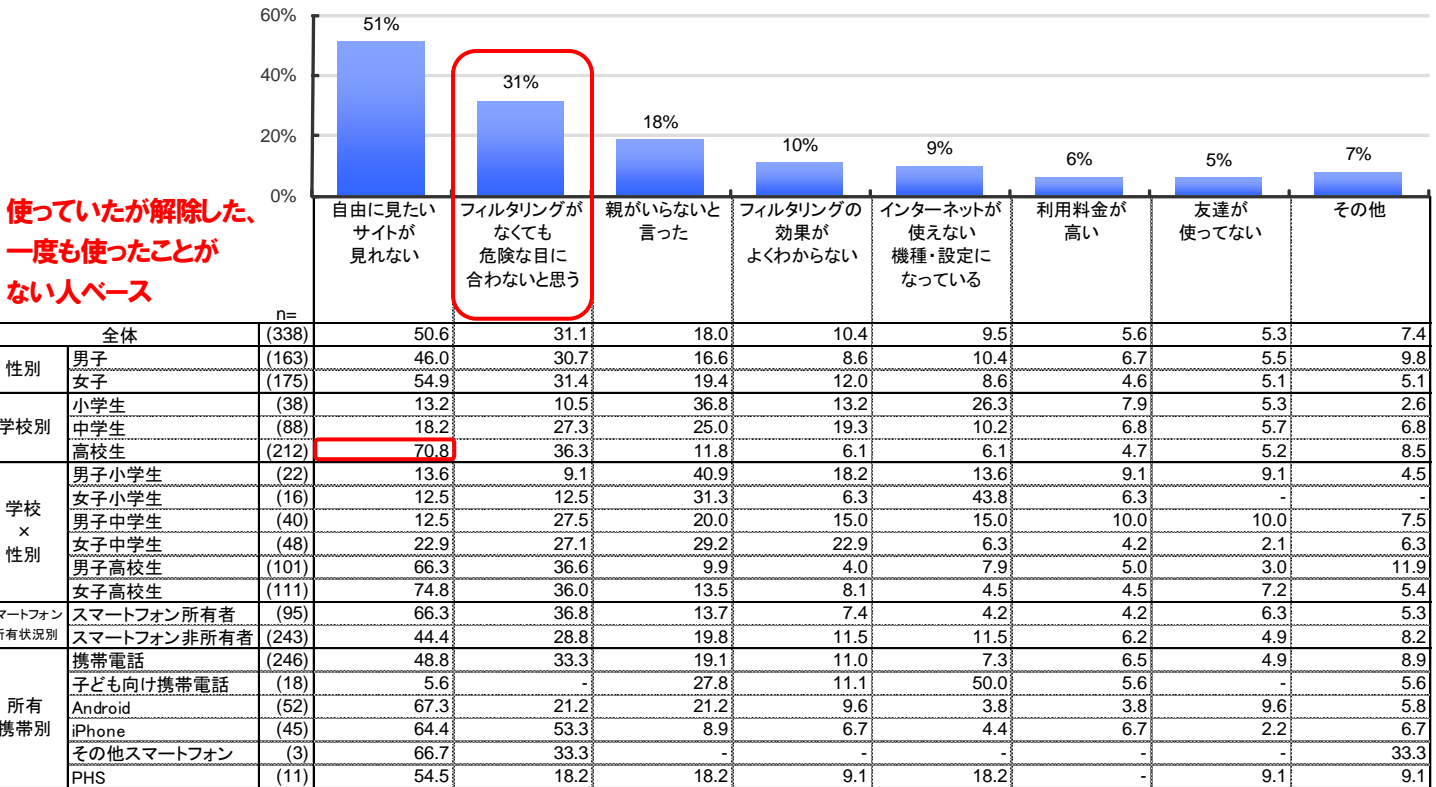
Q:今、ご利用の携帯電話で携帯電話用のフィルタリングは使っていますか？





**PRESS RELEASE**

Q:何故、携帯電話のフィルタリングを使わないのですか？(いくつでも)



※n数30未満のスコアは参考値

※「全体」のスコアにて降順ソート

**【調査概要】**

- ◆調査対象： 全国の10歳から18歳の男女
- ◆調査期間： 2011年11月18日(金)～11月19日(土)
- ◆調査方法： インターネット調査
- ◆有効回答数： 1,236サンプル
- ◆実施機関： 株式会社マクロミル